


Учреждение
Директор МАОУ СОИИ № 76 с
Учреждением наученский отделенных
предметов
 (наименование должности, наименование учреждения)

| | |
|---------------|------------|
| Код | 30.06.2021 |
| Земля | 03.009495 |
| Итого | 906 |
| Итого по РК | 65321960 |
| Итого по ОК | 666081985 |
| Итого по ОКЕВ | 668501001 |
| Итого | 383 |



План финансово-хозяйственной деятельности на 2021 г.
 и плановый период 2022 и 2023 годов

от 30 июля 2021 г.
 Департамент образования Администрации города Якутска

Раздел 1. Поступления и выплаты


| Инициаторы инициативы | Код строки | Код по классификации Российской Федерации | Аналитический код | Код организации | Отраслевой код | КДРО | КОСГУ | КОСР | Сумма | | | |
|---|-------------|---|-------------------|-----------------|----------------|----------|----------|----------|------------|----------------------|----------------------|----------------------|
| | | | | | | | | | по 2021 г. | по 2022 г. | по 2023 г. | |
| Остаток средств на начало текущего финансового года | 0001 | X | X | X | X | X | X | X | 10 | 643 754,536 | | |
| Остаток средств на конец текущего финансового года | 0002 | X | X | X | X | X | X | X | 11 | | 54 196 000,00 | 54 424 000,00 |
| Поступления, всего: | 1000 | X | X | X | X | X | X | X | 12 | 64 277 024,74 | 64 264 405,70 | 64 377 024,74 |
| доходы от собственности, всего | 1100 | X | X | X | X | X | X | X | 13 | 60 616,61 | 60 616,61 | 60 616,61 |
| Средств, полученных от продажи | 1110 | X | X | X | X | X | X | X | 14 | 60 616,61 | 60 616,61 | 60 616,61 |
| доходы от оказания услуг, работ, выполнения работ, услуг, всего | 1200 | X | X | X | X | X | X | X | 15 | 56 022 025,13 | 56 455 021,09 | 56 692 836,63 |
| в том числе: | | | | | | | | | | | | |
| субсидии на финансовое обеспечение выполнения государственного (муниципального) задания на осуществление государственного задания | 1210 | X | X | X | X | X | X | X | 16 | 53 911 401,00 | 54 196 000,00 | 54 424 000,00 |
| Доходы от оказания платных услуг | 1210 | X | X | X | X | X | X | X | 17 | 1 928 809,60 | 1 928 809,60 | 1 928 809,60 |
| Средств, полученных от выполнения государственных работ | 1240 | X | X | X | X | X | X | X | 18 | 321 814,53 | 330 811,49 | 340 027,03 |
| Взношения за выполнение государственных работ | 1400 | X | X | X | X | X | X | X | 19 | 8 054 381,00 | 7 728 168,00 | 7 624 168,00 |
| Субсидии на иные цели | 1410 | X | X | X | X | X | X | X | 20 | 7 524 381,00 | 7 728 168,00 | 7 624 168,00 |
| Муниципальные предприятия "Безопасность жизнедеятельности населения", "поддержка инициатив населения и государственных учреждений образования "Техно-Инновационный центр", "Инициатива молодежи Якутии", "Инициатива молодежи Якутии", "Инициатива молодежи Якутии" | 150 | X | X | X | X | X | X | X | 21 | 130 000,00 | | |
| Продажи государственного имущества государственного учреждения "75-летия Победы" | 150 | X | X | X | X | X | X | X | 22 | 55 000,00 | | |
| Организация деятельности государственных учреждений, осуществляющих государственные функции | 150 | X | X | X | X | X | X | X | 23 | 2 628 200,00 | 2 719 000,00 | 2 635 000,00 |
| Выплаты государственного жилищного жилищного фонда за жилищное хозяйство | 150 | X | X | X | X | X | X | X | 24 | 3 234 168,00 | 3 234 168,00 | 3 234 168,00 |
| Муниципальные предприятия "Инициатива молодежи Якутии", "Инициатива молодежи Якутии", "Инициатива молодежи Якутии" | 150 | X | X | X | X | X | X | X | 25 | 1 719 000,00 | 1 755 000,00 | 1 755 000,00 |
| Субсидии на иные цели | 150 | X | X | X | X | X | X | X | 26 | 57 000,00 | | |
| Или реализация мероприятий по государственной поддержке жилищного строительства за счет средств областного бюджета | 150 | X | X | X | X | X | X | X | 27 | 36 015,00 | | |
| Взношения за выполнение государственных работ (включая жилищное) | 1430 | X | X | X | X | X | X | X | 28 | 509 000,00 | | |
| Поступление финансовых активов | 2990 | X | X | X | X | X | X | X | 29 | 294 243,73 | | |

Раздел 2. Сведения по выплатам на закупку товаров, работ, услуг

| № л/п | Наименование показателя | Коды строк | Год начала закупки | Код по бюджетной классификации | Сумма | | | за пределами планового периода |
|---------|---|------------|--------------------|--------------------------------|------------------------------------|--|--|--------------------------------|
| | | | | | на 2021 г (текущий финансовый год) | на 2022 г (первый год планового периода) | на 2023 г (второй год планового периода) | |
| 1 | Выплаты на закупку товаров, работ, услуг, всего | 26000 | | 4.1 | 11 750 719,89 | 10 808 131,23 | 10 768 346,77 | |
| 1.1 | По контрактам (договорам), заключенным до начала текущего финансового года с учетом требований Федерального закона № 44-ФЗ и Федерального закона № 223-ФЗ 13 в том числе: | 26300 | | x | 720 589,02 | | | |
| 1.1.1 | в том числе: | | | x | 720 589,02 | | | |
| 1.1.1.1 | в соответствии с Федеральным законом № 223-ФЗ | 26320 | 2020 | x | 720 589,02 | | | |
| 1.2 | По контрактам (договорам), планируемым к заключению в соответствующем финансовом году с учетом требований Федерального закона № 44-ФЗ и Федерального закона № 223-ФЗ | 26400 | | x | 11 030 130,87 | 10 808 131,23 | 10 768 346,77 | |
| 1.2.1 | За счет субсидий, предоставляемых на финансовое обеспечение выполнения государственного (муниципального) задания | 26410 | | x | 5 269 597,05 | 5 343 013,00 | 5 398 013,00 | |
| 1.2.1.1 | в соответствии с Федеральным законом № 223-ФЗ | 26412 | 2021 | x | 5 269 597,05 | 5 343 013,00 | 5 398 013,00 | |
| 1.2.2 | За счет субсидий, предоставляемых в соответствии с абзацем вторым пункта 1 статьи 78.1 Бюджетного кодекса Российской Федерации | 26420 | | x | 3 931 550,75 | 4 494 000,00 | 4 390 000,00 | |
| 1.2.2.1 | в соответствии с Федеральным законом № 223-ФЗ | 26422 | 2021 | x | 3 931 550,75 | 4 494 000,00 | 4 390 000,00 | |
| 1.2.3 | за счет прочих источников финансового обеспечения | 26450 | | x | 1 828 983,07 | 971 118,23 | 980 333,77 | |
| 1.2.3.1 | в соответствии с Федеральным законом № 223-ФЗ | 26452 | 2021 | x | 1 828 983,07 | 971 118,23 | 980 333,77 | |
| 2 | Итого по контрактам, планируемым к заключению в соответствующем финансовом году в соответствии с Федеральным законом № 44-ФЗ, по соответствующему году закупки | 26500 | | x | | | | |
| 3 | Итого по договорам, планируемым к заключению в соответствующем финансовом году в соответствии с Федеральным законом № 223-ФЗ, по соответствующему году закупки | 26600 | | x | | | | |

Руководитель учреждения

(Уполномоченное лицо учреждения)
 Руководитель финансового-экономической службы:



(подпись)

(подпись)

Климовских И.А.
 (расшифровка подписи)

Архипова А.С.
 (расшифровка подписи)

Исполнитель
 Ведущий специалист
 (Экономист)
 (должность)


Мурашова В.Р.
 (фамилия, имя, инициалы)

254-22-55
 (телефон)

Государственное (муниципальное)
учреждение (подразделение)

**СВЕДЕНИЯ
ОБ ОПЕРАЦИЯХ С ЦЕЛЕВЫМИ СУБСИДИЯМИ, ПРЕДОСТАВЛЯЕМЫМИ ГОСУДАРСТВЕННОМУ (МУНИЦИПАЛЬНОМУ) УЧРЕЖДЕНИЮ НА 2021 Г.**

от 30.06.2021
Муниципальное автономное общеобразовательное учреждение «Средняя общеобразовательная школа № 76 с углубленным изучением отдельных предметов



УТВЕРЖДАЮ
Начальник управления образования Октябрьского района
(наименование должности лица, утверждающего документ, наименование органа,
Департамент образования Администрации города Екатеринбурга
бюджетного фонда и подведомственного учреждения (учреждения))

Кириченко Е.Ю.
(расшифровка подписи)

| | |
|--|------------|
| КОД ДП | 0501016 |
| Формы по ОКЗ/У | 30.06.2021 |
| Дата | 30.06.2021 |
| по ОКТО | 45592067 |
| Дата предоставления предельных сведений по ОКТМО | 11.05.2021 |
| по ОКТМО | 65701060 |
| Группы по ВК | 906 |
| по ОКТО | 6723048 |
| по ОКВН | 383 |
| по ОКЗ | |

Наименование бюджета
Наименование органа, осуществляющего функции и полномочия учредителя
Наименование органа, осуществляющего ведение лицевого счета по иным субсидиям
Единый налоговый счет (с точностью до второго десятичного знака)

ИНН / КПП
6662011956668301001
Бюджет муниципального образования "Город Екатеринбург"
Департамент образования Администрации города Екатеринбурга
Департамент финансов Администрации города Екатеринбурга
(наименование иностранной валюты)

Остаток средств на начало года


0,00

| Наименование субсидии | Код субсидии | Код по бюджетной классификации Российской Федерации | Код объекта ФАИП | КОСГУ | КЛСР | Разрешения к использованию остатков субсидии прошлых лет на начало 2021 г. | | Сумма взыграна дебиторской задолженности прошлых лет | | поступления | выплата |
|---|--------------|---|------------------|-------|------------|--|-------|--|--------------|--------------|---------|
| | | | | | | код | сумма | код | сумма | | |
| Муниципальная программа «Образование», жилищно-коммунальное хозяйство, поддержка культуры, искусства и творческой деятельности населения и территории муниципального образования «Город Екатеринбург» от пожаров, аварий, катастроф, стихийных бедствий и чрезвычайных ситуаций «Образование» | 90612112200 | 150 | | 150 | 0000000000 | | 0,00 | | | 130 000,00 | 0,00 |
| Муниципальная программа «Образование», жилищно-коммунальное хозяйство, поддержка культуры, искусства и творческой деятельности населения и территории муниципального образования «Город Екатеринбург» от пожаров, аварий, катастроф, стихийных бедствий и чрезвычайных ситуаций «Образование» | 90612112200 | 244 | | 225 | 0000000000 | | 0,00 | | 0,00 | 130 000,00 | 0,00 |
| Проектные экспериментальные исследования к проекту «Информационно-образовательный центр «Город Екатеринбург» | 90612115103 | 150 | | 150 | 0000000000 | | 0,00 | | 55 000,00 | 0,00 | 0,00 |
| Проектные экспериментальные исследования к проекту «Информационно-образовательный центр «Город Екатеринбург» | 90612115103 | 244 | | 226 | 0000000000 | | 0,00 | | 0,00 | 55 000,00 | 0,00 |
| Организация бесплатного обучения лиц с ограниченными возможностями обучения в общеобразовательных организациях | 90612115227 | 150 | | 150 | 0000000000 | | 0,00 | | 2 265 200,00 | 0,00 | 0,00 |
| Организация бесплатного обучения лиц с ограниченными возможностями обучения в общеобразовательных организациях | 90612115227 | 244 | | 226 | 0000000000 | | 0,00 | | 0,00 | 2 265 200,00 | 0,00 |
| Выплата ежемесячного денежного вознаграждения за выслугу лет педагогическим работникам | 90612115228 | 150 | | 150 | 0000000000 | | 0,00 | | 3 234 168,00 | 0,00 | 0,00 |
| Выплата ежемесячного денежного вознаграждения за выслугу лет педагогическим работникам | 90612115228 | 111 | | 211 | 0000000000 | | 0,00 | | 0,00 | 2 484 000,00 | 0,00 |
| Выплата ежемесячного денежного вознаграждения за выслугу лет педагогическим работникам | 90612115228 | 119 | | 213 | 0000000000 | | 0,00 | | 0,00 | 750 168,00 | 0,00 |

| | | | | | | | | | |
|---|-------------|-----|-----|------------|--|------|------|---------------------|---------------------|
| Счетчик за счет средств межбюджетных трансфертов на организацию питания в муниципальных общеобразовательных учреждениях | 90612150360 | 150 | 150 | 0000000000 | | 0,00 | | 1 779 000,00 | 0,00 |
| Счетчик за счет средств межбюджетных трансфертов на организацию питания в муниципальных общеобразовательных учреждениях | 90612150360 | 244 | 226 | 0000000000 | | 0,00 | 0,00 | 1 779 000,00 | 0,00 |
| На realization мероприятий по оздоровительной кампании ("Лето здоровья") за счет средств областного бюджета | 90612150991 | 150 | 150 | 0000000000 | | 0,00 | | 36 015,00 | 0,00 |
| На realization мероприятий по оздоровительной кампании ("Лето здоровья") за счет средств областного бюджета | 90612150991 | 323 | 263 | 0000000000 | | 0,00 | | 36 015,00 | 0,00 |
| Счетчик за счет средств межбюджетных трансфертов на обеспечение бесплатного проезда детей | 90612160200 | 150 | 150 | 0000000000 | | 0,00 | | 57 000,00 | 0,00 |
| Счетчик за счет средств межбюджетных трансфертов на обеспечение бесплатного проезда детей | 90612160200 | 263 | 263 | 0000000000 | | 0,00 | | 57 000,00 | 0,00 |
| Итого | | | | | | | | 7 554 383,00 | 7 554 383,00 |

Директор МАУОУ СОИП № 76
 Руководитель финансово-экономической службы
 Ответственный исполнитель

Мурадова Б.Р.
 254-22-55



ОБЯЗКА ОТРАЖА ОСУЩЕСТВЛЕНИЕ ВЕРНУТЕ ФИНАНСОВОГО СЧЕТА
 30.05.2021

Обоснования (расчеты), прилагаемые
к Плану финансово-хозяйственной деятельности на 30.06.2021 г.
МАОУ СОШ № 76

РАЗДЕЛ I
ДОХОДЫ

1. Доходы от использования собственности

| № п/п | Источник доходов (объект имущества) | Единица измерения | Количество | Размер платы (тариф, ставка), руб. | Сумма, руб. | Примечание |
|-------|--|-------------------|------------|------------------------------------|-------------|------------|
| 1 | 2 | 3 | 4 | 5 | 6 | 7 |
| 1 | Арендная плата за пользование имуществом | | | | 60 616,61 | |
| 2 | Возмещение коммунальных услуг | | | | 298 237,38 | |
| 3 | Возмещение эксплуатационных расходов | | | | 23 577,15 | |
| Итого | | x | x | x | 382 431,14 | |

2. Доходы в виде целевых субсидий

| № п/п | Код (наименование) субсидии | Направление расходования субсидии | Расчет (обоснование)* | Сумма, руб. |
|-------|---|---|-----------------------|--------------|
| 1 | 2 | 3 | 4 | 5 |
| 1 | 906121503.00 Субсидия за счет средств межбюджетных трансфертов на организацию питания в муниципальных общеобразовательных учреждениях | На организацию питания обучающихся | | 1 779 000,00 |
| 2 | 906121602.00 Субсидия за счет средств межбюджетных трансфертов на обеспечение бесплатного проезда детей | На обеспечение дополнительных гарантий по социальной поддержке детей-сирот и детей, оставшихся без попечения родителей, лиц из числа детей-сирот и детей, оставшихся без попечения родителей, лиц, потерявших в период обучения обоих родителей или единственного родителя, обучающихся в муниципальных образовательных организациях, расположенных на территории Свердловской области, в 2021 году | | 57 000,00 |
| 3 | 906121122.00 Муниципальная программа «Безопасность жизнедеятельности населения», подпрограмма «Защита населения и территорий муниципального образования «город Екатеринбург» от пожаров, аварий, катастроф, стихийных бедствий и совершенствование гражданской обороны» | Обработка чердачного покрытия противопожарными составами | | 130 000,00 |
| 4 | 906121151.03 Проведение экскурсий школьников к празднованию 75-летия Победы | На проведение экскурсионной и музыкальной программы в рамках городских мероприятий с одаренными детьми | | 55 000,00 |
| 5 | 906121509.01 На реализацию мероприятий по оздоровительной кампании ("Поезд здоровья") за счет средств областного бюджета | На приобретение путевок в детские санаторно-курортные организации, расположенные на побережье Черного моря ("Поезд здоровья") в 2021 г. | | 36 015,00 |
| 6 | 906121152.28 Выплаты ежемесячного денежного вознаграждения за классное руководство | Ежемесячное денежное вознаграждение за классное руководство педагогическим работникам муниципальных образовательных организаций, реализующих образовательные программы начального общего, основного общего и среднего общего образования, в том числе адаптированные основные общеобразовательные программы | | 3 234 168,00 |
| 7 | 906121152.27 Организация бесплатного горячего питания обучающихся, получающих начальное общее образование | Организация бесплатного горячего питания обучающихся, получающих начальное общее образование в муниципальных образовательных организациях | | 2 263 200,00 |
| Итого | | | | 7 554 383,00 |

*Субсидия на ремонт зданий и сооружений включается в расчет на основании приложенного согласованного локального сметного расчета.

3. Доходы от оказания услуг (выполнения работ)

| № п/п | Наименование услуги (работы) | Единица измерения | Объем услуг (работ) | Затраты на единицу услуги (работы), руб. | Сумма, руб. |
|--|---|-------------------|---------------------|--|---------------|
| 1 | 2 | 3 | 4 | 5 | 6 |
| В рамках установленного муниципального задания | | | | | |
| 1.1 | "Реализация основных общеобразовательных программ начального общего образования" по образовательным программам: начального общего образования в форме обучения: очной, обучению на дому. | чел. | 345 | 53 156,66 | 18 339 048,87 |
| 1.2 | "Реализация основных общеобразовательных программ начального общего образования" по образовательным программам: адаптированной образовательной программе начального общего образования в форме обучения: очная для детей с умственной отсталостью (дети с ОВЗ и дети-инвалиды) | чел. | 1 | 53 156,66 | 53 156,66 |
| 1.3 | "Реализация основных общеобразовательных программ основного общего образования" по образовательным программам: образовательная программа, обеспечивающая углубленное изучение отдельных учебных предметов, предметных областей (профильное обучение), в форме обучения: очной, обучению на дому, очной с применением дистанционных образовательных технологий и электронного обучения | чел. | 408 | 53 156,66 | 21 687 918,66 |
| 1.4 | "Реализация основных общеобразовательных программ основного общего образования" по образовательным программам: основного общего образования в форме обучения: очной, обучению на дому, заочной. | чел. | 43 | 53 156,66 | 2 285 736,53 |
| 1.5 | "Реализация основных общеобразовательных программ среднего общего образования" по образовательным программам: образовательная программа, обеспечивающая углубленное изучение отдельных учебных предметов, предметных областей (профильное обучение), в форме обучения: очной, обучению на дому | чел. | 149 | 53 156,66 | 7 920 342,84 |

| | | | | | |
|---|--|--------------|------|----------|---------------|
| 1.6 | "Реализация дополнительных общеразвивающих программ" по технической, естественнонаучной, физкультурно-спортивной, художественной, туристско-краеведческой, социально-педагогической направленности, за исключением детей с ОВЗ и детей-инвалидов | человеко-час | 1122 | 2 261,11 | 2 536 969,44 |
| Итого | | x | x | x | 52 823 173,00 |
| Сверх установленного муниципального задания | | | | | |
| 2 | | | | | 1 088 228,00 |
| 2.1 | Налоги на землю | x | x | x | 1 088 228,00 |
| Итого | | x | x | x | 53 911 401,00 |

4. Доходы от иной приносящей доход деятельности

| № п/п | Вид деятельности | Расчет (обоснование) | Сумма, руб. | Примечание |
|-------|---------------------------------|----------------------|--------------|------------|
| 1 | 2 | 3 | 4 | 5 |
| 1 | Платные образовательные услуги | | 1 928 809,60 | |
| 2 | Благотворительные пожертвования | | 500 000,00 | |
| | Итого | x | 2 428 809,60 | |

Обоснования (расчеты), прилагаемые
к Плану финансово-хозяйственной деятельности на 30.06.2021 г.
МАОУ СОШ № 76

РАЗДЕЛ 2
РАСХОДЫ

1. Обоснование (расчет) выплат персоналу (строка 210)

| | |
|----------------------------------|---|
| Код вида расходов | 111, 112, 119 |
| Источник финансового обеспечения | Субсидия на выполнение муниципального задания |

1.1. Обоснование (расчет) расходов на оплату труда

| Фонд оплаты труда по штатному расписанию, руб. | | | Фонд оплаты труда по тарификации, руб. | | Фонд оплаты труда в год, руб.* | |
|--|--------------|---|--|--------------|--------------------------------|---------------|
| Областной бюджет | | Местный бюджет | Областной бюджет | | | |
| непедагогические работники, участвующие в образовательном процессе | | непедагогические работники, не участвующие в образовательном процессе | педагогические работники | | | |
| в месяц | в год | в месяц | в год | в месяц | в год | в год |
| 1 | 2 | 3 | 4 | 5 | 6 | 7 |
| 686 349,93 | 8 236 199,16 | 255 019,17 | 25 013 768,43 | 2 084 480,70 | 3 060 230,01 | 36 310 197,59 |

*Рассчитывается путем сложения граф 2+4+6=7

1.2. Обоснование (расчет) выплат при направлении
в служебные командировки

| № п/п | Наименование выплаты | Средний размер выплаты на одного работника в день, руб. | Количество работников, чел. | Количество дней | Сумма, руб.* |
|-------|----------------------|---|-----------------------------|-----------------|--------------|
| 1 | 2 | 3 | 4 | 5 | 6 |
| 1 | | | | | 0,00 |
| 2 | | | | | 0,00 |
| Итого | | x | x | x | 0,00 |

*Рассчитывается путем умножения значений показателей в графах 3, 4, 5.

1.3. Обоснование (расчет) расходов на выплату пособия
по уходу за ребенком

| № п/п | Наименование выплаты | Численность работников, получающих пособие, чел. | Количество выплат в год на одного работника | Размер выплаты (пособия) в месяц, руб. | Сумма, руб.* |
|-------|--|--|---|--|--------------|
| 1 | 2 | 3 | 4 | 5 | 6 |
| 1 | Пособие по уходу за ребенком до 3-лет (областной бюджет) | 4 | 12,00 | 57,50 | 2 760,00 |
| 2 | Пособие по уходу за ребенком до 3-лет (областной бюджет) | 1 | 4,17 | 57,50 | 240,00 |
| Итого | | x | x | x | 3 000,00 |

*Рассчитывается путем умножения значений показателей в графах 3, 4, 5.

1.4. Обоснование (расчет) страховых взносов
на обязательное страхование в Пенсионный фонд Российской Федерации,
в Фонд социального страхования Российской Федерации,
в Федеральный фонд обязательного медицинского страхования

| № п/п | Наименование государственного внебюджетного фонда | Размер базы для начисления страховых взносов, руб. | Сумма взноса, руб. |
|-------|---|--|--------------------|
| 1 | 2 | 3 | 4 |
| 1 | Страховые взносы в Пенсионный фонд Российской Федерации, в том числе | x | |
| 1.1 | по ставке 22,0% | 36 457 880,18 | 8 020 733,64 |
| 1.2 | по ставке 10,0% | | |
| 1.3 | с применением пониженных тарифов взносов в Пенсионный фонд Российской Федерации для отдельных категорий плательщиков | | |
| 2 | Страховые взносы в Фонд социального страхования Российской Федерации, в том числе | x | |
| 2.1 | обязательное социальное страхование на случай временной нетрудоспособности и в связи с материнством по ставке 2,9 % | 36 457 880,18 | 1 351 522,26 |
| 2.2 | с применением ставки взносов в Фонд социального страхования Российской Федерации по ставке 0,0 % | | |
| 2.3 | обязательное социальное страхование от несчастных случаев на производстве и профессиональных заболеваний по ставке 0,2% | 36 457 880,18 | 72 915,76 |
| 2.4 | обязательное социальное страхование от несчастных случаев на производстве и профессиональных заболеваний по ставке 0, % | | |
| 2.5 | обязательное социальное страхование от несчастных случаев на производстве и профессиональных заболеваний по ставке 0, % | | |
| 3 | Страховые взносы в Федеральный фонд обязательного медицинского страхования по ставке 5,1% | 36 457 880,18 | 1 859 351,89 |
| Итого | | x | 11 304 523,55 |

2. Обоснование (расчет) расходов на социальные и иные выплаты населению

111

Код вида расходов
Источник финансового обеспечения

Субсидия на выполнение муниципального задания

| № п/п | Наименование показателя | Размер одной выплаты, руб. | Количество выплат в год, ед. | Общая сумма выплат, руб.* |
|-------|---|----------------------------|------------------------------|---------------------------|
| 1 | 2 | 3 | 4 | 5 |
| 1 | Пособие по временной нетрудоспособности за счет предприятия, НДФЛ (педагогические работники) | | | 109 887,48 |
| 2 | Пособие по временной нетрудоспособности за счет предприятия, НДФЛ (непедагогические работники) | | | 22 633,41 |
| 2 | Пособие по временной нетрудоспособности за счет предприятия, НДФЛ (непедагогические работники местного бюджета) | | | 15 161,70 |
| Итого | | x | x | 147 682,59 |

*Рассчитывается путем умножения значений показателей в графах 3, 4.

3. Обоснование (расчет) расходов на уплату налогов, сборов и иных платежей

851

Код вида расходов
Источник финансового обеспечения

Субсидия на выполнение муниципального задания

| № п/п | Наименование расходов | Налоговая база, руб. | Ставка налога, % | Сумма исчисленного налога, подлежащего уплате, руб. |
|-------|-----------------------|----------------------|------------------|---|
| 1 | 2 | 3 | 4 | 5 |
| 1 | Налог на землю | 72 548 533,33 | 1,50 | 1 088 228,00 |
| Итого | | x | | 1 088 228,00 |

*Рассчитывается путем умножения значений показателей в графах 3, 4 и деления полученного произведения на 100.

4. Обоснование (расчет) расходов на безвозмездные перечисления организациям

Код вида расходов
Источник финансового обеспечения

| № п/п | Наименование показателя | Размер одной выплаты, руб. | Количество выплат в год, ед. | Общая сумма выплат, руб.* |
|-------|-------------------------|----------------------------|------------------------------|---------------------------|
| 1 | 2 | 3 | 4 | 5 |
| 1 | | | | 0,00 |
| 1 | | | | 0,00 |
| 2 | | | | 0,00 |
| Итого | | x | x | 0,00 |

*Рассчитывается путем умножения значений показателей в графах 3 и 4.

5. Обоснование (расчет) прочих расходов (кроме расходов на закупку товаров, работ, услуг)

Код вида расходов
Источник финансового обеспечения

| № п/п | Наименование показателя | Размер одной выплаты, руб. | Количество выплат в год, ед. | Общая сумма выплат, руб.* |
|-------|-------------------------|----------------------------|------------------------------|---------------------------|
| 1 | 2 | 3 | 4 | 5 |
| 1 | | | | 0,00 |
| 1 | | | | 0,00 |
| 2 | | | | 0,00 |
| Итого | | x | x | 0,00 |

*Рассчитывается путем умножения значений показателей в графах 3 и 4.

6. Обоснование (расчет) расходов за закупку товаров, работ, услуг

Код вида расходов
Источник финансового обеспечения

244

Субсидия на выполнение муниципального задания

6.1. Обоснование (расчет) расходов на оплату услуг связи

| № п/п | Наименование расходов | Поставщик услуги, реквизиты договора | Количество номеров | Количество платежей в год | Стоимость за единицу, руб. | Сумма, руб.* | Примечание |
|-------|-----------------------|--------------------------------------|--------------------|---------------------------|----------------------------|--------------|------------|
| 1 | 2 | 3 | 4 | 5 | 6 | 7 | 8 |
| 1 | Абонентская плата | | 2 | 12 | 1 298,50 | 31 164,00 | |
| 2 | Интернет | | 1 | 12 | 5 000,00 | 60 000,00 | |
| Итого | | | x | x | x | 91 164,00 | x |

*Рассчитывается путем умножения значений показателей в графах 4, 5, 6.

6.2. Обоснование (расчет) расходов на оплату транспортных услуг

| № п/п | Наименование расходов | Поставщик услуги, реквизиты договора | Количество услуг перевозки | Цена услуги перевозки, руб. | Сумма, руб.* | Примечание |
|-------|-----------------------|--------------------------------------|----------------------------|-----------------------------|--------------|------------|
| 1 | 2 | 3 | 4 | 5 | 6 | 7 |
| 1 | | | | | 0,00 | |
| 2 | | | | | 0,00 | |
| 3 | | | | | 0,00 | |
| Итого | | | x | x | 0,00 | x |

*Рассчитывается путем умножения значений показателей в графах 4 и 5.

6.3. Обоснование (расчет) расходов на оплату коммунальных услуг

| № п/п | Наименование показателя | Поставщик услуги, реквизиты договора | Размер потребления ресурсов | Тариф (с учетом НДС), руб. | Индексация, % | Сумма, руб.* | Примечание |
|-------|-----------------------------------|--------------------------------------|-----------------------------|----------------------------|---------------|--------------|------------|
| 1 | 2 | 3 | 3 | 4 | 5 | 6 | 7 |
| 1 | Электроснабжение | | 41 753,77 | 6,54 | | 273 253,40 | КВР 247 |
| 2 | Теплоснабжение | | 461,44 | 2 021,68 | | 932 880,62 | КВР 247 |
| 3 | Энергосервисных контрактов (свет) | | | | | 316 445,86 | КВР 244 |
| 4 | Нагрев ГВС | | 20,70 | 2 021,68 | | 41 854,40 | КВР 244 |
| 5 | Горячее водоснабжение | | 374,89 | 32,06 | | 12 018,85 | КВР 244 |
| 6 | Холодное водоснабжение | | 1 343,34 | 40,46 | | 54 348,81 | КВР 244 |
| 7 | Водоотведение | | 1 718,30 | 23,98 | | 41 198,06 | КВР 244 |
| 8 | Обращение с ТКО | | | | | 102 000,00 | КВР 244 |
| Итого | | | x | x | x | 1 774 000,00 | x |

*Рассчитывается путем умножения значений показателей в графах 4, 5, 6

6.4. Обоснование (расчет) расходов на оплату аренды имущества

| № п/п | Наименование показателя | Количество | Ставка арендной платы | Стоимость с учетом НДС, руб. | Примечание |
|-------|-------------------------|------------|-----------------------|------------------------------|------------|
| 1 | 2 | 3 | 4 | 5 | 6 |
| 1 | | | | | |
| 2 | | | | | |
| 3 | | | | | |
| Итого | | x | x | 0,00 | x |

6.5. Обоснование (расчет) расходов на оплату работ, услуг по содержанию имущества

| № п/п | Наименование расходов | Объект | Поставщик, реквизиты договора | Количество договоров, шт. | Стоимость работ (услуг), руб. | Примечание |
|-------|---|--------|-------------------------------|---------------------------|-------------------------------|------------|
| 1 | 2 | 3 | 4 | 5 | 6 | 7 |
| 1 | Тех. обслуживание пожарной сигнализации | | | 1 | 10 465,00 | |
| 2 | Тех. обслуживание тревожной кнопки | | | 1 | 3 693,87 | |
| 3 | Тех. обслуживание вентиляции | | | 1 | 3 361,44 | |
| 4 | Дезинфекция и дезинсекция | | | 1 | 12 624,71 | |
| 5 | Информационное обслуживание УКУТ и ИТП | | | 1 | 19 511,55 | |
| 6 | Техническое обслуживание АПК (по количеству зданий) | | | 1 | 26 235,00 | |
| 7 | Система видеонаблюдения | | | 1 | 3 434,40 | |
| 8 | ТО фонтанчиков | | | 1 | 29 463,74 | |
| 9 | Обслуживание оргтехники | | | 1 | 60 000,00 | |
| Итого | | x | x | | 168 789,71 | x |

6.6. Обоснование (расчет) расходов на оплату прочих работ, услуг

| № п/п | Наименование расходов | Поставщик, реквизиты договора | Количество договоров, шт. | Средняя стоимость, руб. | Стоимость услуги, руб. | Примечание |
|-------|---|-------------------------------|---------------------------|-------------------------|------------------------|------------|
| 1 | 2 | 3 | 4 | 5 | 6 | 7 |
| 1 | Охрана тревожной кнопкой | | 1 | 37 723,45 | 37 723,45 | |
| 2 | Охрана | | 1 | 586 098,04 | 586 098,04 | |
| 3 | Проф.осмотры | | 1 | 50 720,00 | 50 720,00 | |
| 4 | Регистрация сертификата ЭЦП | | 1 | 1 621,80 | 1 621,80 | |
| 5 | Программное обеспечение | | 1 | 285 777,00 | 285 777,00 | |
| 6 | Обслуживание контейнерной площадки | | 1 | 22 896,00 | 22 896,00 | |
| 7 | Предоставление неисключительного права использования на электронные формы учебников | | 1 | 386 694,00 | 386 694,00 | |
| 8 | Курсы повышения квалификации | | 1 | 62 000,00 | 62 000,00 | |
| Итого | | x | x | x | 1 433 530,29 | x |

6.7. Обоснование (расчет) расходов на приобретение основных средств, материальных запасов

| № п/п | Наименование расходов | Поставщик, реквизиты договора | Количество, шт. | Средняя стоимость, руб. | Сумма, руб.* | Примечание |
|-------|--------------------------------------|-------------------------------|-----------------|-------------------------|--------------|------------|
| 1 | 2 | 3 | 4 | 5 | 6 | 7 |
| 1 | Учебники | | 1 | 1 700 000,00 | 1 700 000,00 | КОСГУ 310 |
| 2 | Компьютерное оборудование | | 1 | 13 306,00 | 13 306,00 | КОСГУ 310 |
| 3 | Спортоборудование | | 1 | 100 000,00 | 100 000,00 | КОСГУ 310 |
| 4 | Бумага | | 1 | 42 000,00 | 42 000,00 | КОСГУ 346 |
| 5 | Бланки строгой отчетности (аттестат) | | 1 | 29 223,00 | 29 223,00 | КОСГУ 349 |
| Итого | | | | x | 1 884 529,00 | x |

*Рассчитывается путем умножения значений показателей в графах 4 и 5.

Всего по Плану финансово-хозяйственной деятельности за счет субсидии на выполнение муниципального задания (руб.)

54 205 644,73

остаток на 01.01.2021г.
доход
расход

усн поу
-27 423,00 440 752,93
2 342 139,53 1 928 809,60

Обоснования (расчеты), прилагаемые
к Плану финансово-хозяйственной деятельности на 30.06.2021 г.
МАОУ СОШ № 76

РАЗДЕЛ 2
РАСХОДЫ

1. Обоснование (расчет) выплат персоналу (строка 210)

Код вида расходов

111, 119

Источник финансового обеспечения

Доходы от предпринимательской и иной приносящей доход деятельности

1.1. Обоснование (расчет) расходов на оплату труда

| Фонд оплаты труда по штатному расписанию, руб. | | Фонд оплаты труда по тарификации, руб. | | | Фонд оплаты труда в год, руб.* | |
|--|------------|---|------------|--------------------------|--------------------------------|--|
| непедагогические работники, участвующие в образовательном процессе | | непедагогические работники, не участвующие в образовательном процессе | | педагогические работники | | |
| в месяц | в год | в месяц | в год | в месяц | в год | |
| 1 | 2 | 3 | 4 | 5 | 6 | |
| 13 349,62 | 109 466,88 | | 887 838,40 | 108 272,98 | 0,00 | |
| в год | | | | | | |
| 997 305,28 | | | | | | |

*Рассчитывается путем сложения граф 2+4+6=7

1.2. Обоснование (расчет) выплат при направлении
в служебные командировки

| № п/п | Наименование выплаты | Средний размер выплаты на одного работника в день, руб. | Количество работников, чел. | Количество дней | Сумма, руб.* |
|-------|----------------------|---|-----------------------------|-----------------|--------------|
| 1 | 2 | 3 | 4 | 5 | 6 |
| 1 | | | | | 0,00 |
| 2 | | | | | 0,00 |
| Итого | | | | | 0,00 |
| | | | | | х |

*Рассчитывается путем умножения значений показателей в графах 3, 4, 5.

1.3. Обоснование (расчет) расходов на выплату пособия
по уходу за ребенком

| № п/п | Наименование выплаты | Численность работников, получающих пособие, чел. | Количество выплат в год на одного работника | Размер выплаты (пособия) в месяц, руб. | Сумма, руб.* |
|-------|----------------------|--|---|--|--------------|
| 1 | 2 | 3 | 4 | 5 | 6 |
| 1 | | | | | 0,00 |
| 2 | | | | | 0,00 |
| Итого | | | | | 0,00 |
| | | | | | х |

*Рассчитывается путем умножения значений показателей в графах 3, 4, 5.

1.4. Обоснование (расчет) страховых взносов
на обязательное страхование в Пенсионный фонд Российской Федерации,
в Фонд социального страхования Российской Федерации,
в Федеральный фонд обязательного медицинского страхования

| № п/п | Наименование государственного внебюджетного фонда | Размер базы для начисления страховых взносов, руб. | Сумма взноса, руб. |
|-------|---|--|--------------------|
| 1 | 2 | 3 | 4 |
| 1 | Страховые взносы в Пенсионный фонд Российской Федерации, в том числе | х | |
| 1.1 | по ставке 22,0% | 997 305,28 | 219 407,16 |
| 1.2 | по ставке 10,0% | | |
| 1.3 | с применением пониженных тарифов взносов в Пенсионный фонд Российской Федерации для отдельных категорий плательщиков | | |
| 2 | Страховые взносы в Фонд социального страхования Российской Федерации, в том числе | х | |
| 2.1 | обязательное социальное страхование на случай временной нетрудоспособности и в связи с материнством по ставке 2,9 % | 997 305,28 | 28 921,85 |
| 2.2 | с применением ставки взносов в Фонд социального страхования Российской Федерации по ставке 0,0 % | | |
| 2.3 | обязательное социальное страхование от несчастных случаев на производстве и профессиональных заболеваний по ставке 0,2% | 997 305,28 | 1 994,61 |
| 2.4 | обязательное социальное страхование от несчастных случаев на производстве и профессиональных заболеваний по ставке 0, % | | |
| 2.5 | обязательное социальное страхование от несчастных случаев на производстве и профессиональных заболеваний по ставке 0, % | | |
| 3 | Страховые взносы в Федеральный фонд обязательного медицинского страхования по ставке 5,1% | 997 305,28 | 50 862,57 |
| Итого | | х | 361 186,19 |

2. Обоснование (расчет) расходов на социальные и иные выплаты населению

Код вида расходов _____
 Источник финансового обеспечения _____

| № п/п | Наименование показателя | Размер одной выплаты, руб. | Количество выплат в год, ед. | Общая сумма выплат, руб.* |
|-------|-------------------------|----------------------------|------------------------------|---------------------------|
| 1 | 2 | 3 | 4 | 5 |
| 1 | | | | 0,00 |
| 2 | | | | 0,00 |
| Итого | | х | х | 0,00 |

*Рассчитывается путем умножения значений показателей в графах 3, 4.

3. Обоснование (расчет) расходов на уплату налогов, сборов и иных платежей

Код вида расходов _____
 Источник финансового обеспечения _____

851,853

| № п/п | Наименование расходов | Налоговая база, руб. | Ставка налога, % | Сумма исчисленного налога, подлежащего уплате, руб. |
|-------|-----------------------|----------------------|------------------|---|
| 1 | 2 | 3 | 4 | 5 |
| 1 | Налог на землю | 3 498 133,33 | 1,5 | 52 472,00 |
| 2 | ПЕНИ | | | 116,94 |
| Итого | | х | | 52 588,94 |

*Рассчитывается путем умножения значений показателей в графах 3, 4 и деления полученного произведения на 100.

4. Обоснование (расчет) расходов на безвозмездные перечисления организациям

Код вида расходов _____
 Источник финансового обеспечения _____

| № п/п | Наименование показателя | Размер одной выплаты, руб. | Количество выплат в год, ед. | Общая сумма выплат, руб.* |
|-------|-------------------------|----------------------------|------------------------------|---------------------------|
| 1 | 2 | 3 | 4 | 5 |
| 1 | | | | 0,00 |
| 2 | | | | 0,00 |
| Итого | | х | х | 0,00 |

*Рассчитывается путем умножения значений показателей в графах 3 и 4.

5. Обоснование (расчет) прочих расходов (кроме расходов на закупку товаров, работ, услуг)

Код вида расходов _____
 Источник финансового обеспечения _____

| № п/п | Наименование показателя | Размер одной выплаты, руб. | Количество выплат в год, ед. | Общая сумма выплат, руб.* |
|-------|-------------------------|----------------------------|------------------------------|---------------------------|
| 1 | 2 | 3 | 4 | 5 |
| 1 | | | | 0,00 |
| 2 | | | | 0,00 |
| Итого | | х | х | 0,00 |

*Рассчитывается путем умножения значений показателей в графах 3 и 4.

6. Обоснование (расчет) расходов за закупку товаров, работ, услуг

Код вида расходов _____
 Источник финансового обеспечения _____

244

Доходы от предпринимательской и иной приносящей доход деятельности

6.1. Обоснование (расчет) расходов на оплату услуг связи

| № п/п | Наименование расходов | Поставщик услуги, реквизиты договора | Количество номеров | Количество платежей в год | Стоимость за единицу, руб. | Сумма, руб.* | Примечание |
|-------|-----------------------|--------------------------------------|--------------------|---------------------------|----------------------------|--------------|------------|
| 1 | 2 | 3 | 4 | 5 | 6 | 7 | 8 |
| 1 | Абонентская плата | | 2 | 12 | 62,61 | 1 502,67 | |
| Итого | | | х | х | х | 1 502,67 | х |

*Рассчитывается путем умножения значений показателей в графах 4, 5, 6.

6.2. Обоснование (расчет) расходов на оплату транспортных услуг

| № п/п | Наименование расходов | Поставщик услуги, реквизиты договора | Количество услуг перевозки | Цена услуги перевозки, руб. | Сумма, руб.* | Примечание |
|-------|-----------------------|--------------------------------------|----------------------------|-----------------------------|--------------|------------|
| 1 | 2 | 3 | 4 | 5 | 6 | 7 |
| 1 | | | | | 0,00 | |
| 2 | | | | | 0,00 | |
| Итого | | | х | х | 0,00 | х |

*Рассчитывается путем умножения значений показателей в графах 4 и 5.

6.3. Обоснование (расчет) расходов на оплату коммунальных услуг

| № п/п | Наименование показателя | Поставщик услуги, реквизиты договора | Размер потребления ресурсов | Тариф (с учетом НДС), руб. | Индексация, % | Сумма, руб.* | Примечание |
|-------|-------------------------|--------------------------------------|-----------------------------|----------------------------|---------------|--------------|------------|
| 1 | 2 | 3 | 3 | 4 | 5 | 6 | 7 |
| 1 | Электроснабжение | | 6 030,85 | 6,54 | | 39 468,29 | КВР 247 |
| 2 | Теплоснабжение | | 23,95 | 2 021,68 | | 48 419,11 | КВР 247 |
| 3 | Нагрев ГВС | | 1,08 | 2 021,68 | | 2 178,22 | КВР 244 |
| 4 | Горячее водоснабжение | | 19,45 | 32,06 | | 623,41 | КВР 244 |
| 4 | Холодное водоснабжение | | 69,70 | 40,46 | | 2 819,92 | КВР 244 |
| 5 | Водоотведение | | 89,15 | 23,98 | | 2 137,44 | КВР 244 |
| 6 | Обращение с ТКО | | | | | 5 116,35 | КВР 244 |
| Итого | | | x | x | x | 100 762,75 | x |

*Рассчитывается путем умножения значений показателей в графах 4, 5, 6

6.4. Обоснование (расчет) расходов на оплату аренды имущества

| № п/п | Наименование показателя | Количество | Ставка арендной платы | Стоимость с учетом НДС, руб. | Примечание |
|-------|-------------------------|------------|-----------------------|------------------------------|------------|
| 1 | 2 | 3 | 4 | 5 | 6 |
| Итого | | x | x | 0,00 | x |

6.5. Обоснование (расчет) расходов на оплату работ, услуг по содержанию имущества

| № п/п | Наименование расходов | Объект | Поставщик, реквизиты договора | Количество договоров, шт. | Стоимость работ (услуг), руб. | Примечание |
|-------|--|--------|-------------------------------|---------------------------|-------------------------------|--|
| 1 | 2 | 3 | 4 | 5 | 6 | 7 |
| 1 | Тех. обслуживание пожарной сигнализации | | | 1 | 766,18 | |
| 2 | Тех. обслуживание тревожной кнопки | | | 1 | 190,06 | |
| 3 | Тех. обслуживание вентиляции | | | 1 | 172,96 | |
| 4 | Тех. обслуживание вентиляции | | | 1 | 24 200,00 | |
| 5 | Дезинфекция и дезинсекция | | | 1 | 1 499,56 | |
| 6 | Дезинфекция и дезинсекция | | | 1 | 3 089,04 | Кредиторская задолженность за 2020 год |
| 7 | Дезинфекция и дезинсекция | | | 1 | 8 957,76 | |
| 8 | Информационное обслуживание УКУТ и ИТП | | | 1 | 1 003,95 | |
| 9 | Система видеонаблюдения | | | 1 | 185,60 | |
| 10 | ТО фонтанчиков | | | 1 | 1 738,80 | |
| 11 | Испытание вертикальных лестниц | | | 1 | 15 700,00 | |
| 12 | Обработка чердачного перекрытия противопожарной составом | | | 1 | 6 524,00 | |
| 13 | Санэпид услуги (акариц.обр.) | | | 1 | 4 197,60 | |
| 14 | Техническое обслуживание АПК (по | | | 1 | 1 265,00 | |
| Итого | | x | x | x | 69 470,51 | x |

6.6. Обоснование (расчет) расходов на оплату прочих работ, услуг

| № п/п | Наименование расходов | Поставщик, реквизиты договора | Количество договоров, шт. | Средняя стоимость, руб. | Стоимость услуги, руб. | Примечание |
|-------|--|-------------------------------|---------------------------|-------------------------|------------------------|--|
| 1 | 2 | 3 | 4 | 5 | 6 | 7 |
| 1 | Охрана тревожной кнопкой | | 1 | 1 818,95 | 1 818,95 | |
| 2 | Охрана | | 1 | 37 475,28 | 37 475,28 | |
| 3 | Профосмотры | | 1 | 65 600,00 | 65 600,00 | |
| 4 | Ключи ЭЦП | | 1 | 78,20 | 78,20 | |
| 5 | Расчеты справки по экологин | | 1 | 7 461,83 | 7 461,83 | |
| 6 | Право на использование программ ЭВМ | | 1 | 3 000,00 | 3 000,00 | |
| 7 | Информ.консультационное обслуживание | | 1 | 10 000,00 | 10 000,00 | |
| 8 | Составление акта технической экспертизы | | 1 | 16 500,00 | 16 500,00 | |
| 9 | Лицензия на ПО для заполнения бланков Аттестат | | 1 | 899,00 | 899,00 | |
| 10 | Тех. Поддержка персон. Средства защит. инф-ии (Випнет) | | 1 | 6 480,21 | 6 480,21 | Кредиторская задолженность за 2020 год |
| 11 | Тех. поддержка "АИС Образование" | | 1 | 5 000,00 | 5 000,00 | |
| 12 | ПО (электронные формы учебников) | | 1 | 4 620,00 | 4 620,00 | |
| 13 | Простая неисключительная лицензия | | 1 | 4 000,00 | 4 000,00 | |
| 14 | Обслуживание контейнерной площадки | | 1 | 1 104,00 | 1 104,00 | |
| 15 | Услуги ЦБ | | 1 | 90 640,00 | 90 640,00 | |
| Итого | | x | x | x | 254 677,47 | x |

6.7. Обоснование (расчет) расходов на приобретение основных средств, материальных запасов

| № п/п | Наименование расходов | Поставщик, реквизиты договора | Количество, шт. | Средняя стоимость, руб. | Сумма, руб.* | Примечание |
|-------|--|-------------------------------|-----------------|-------------------------|--------------|------------|
| 1 | 2 | 3 | 4 | 5 | 6 | 7 |
| 1 | Хозтовары | | | 1 137,50 | 1 137,50 | КОСГУ 310 |
| 2 | Увеличение стоимости прочих оборотных запасов (материалов) | | | 333 166,26 | 333 166,26 | КОСГУ 346 |
| 3 | Метод пособия | | | 28 078,74 | 28 078,74 | КОСГУ 346 |
| 4 | Борта для корта хоккейного | | | 152 291,00 | 152 291,00 | КОСГУ 346 |
| 5 | Хозтовары | | | 9 927,22 | 9 927,22 | КОСГУ 346 |
| 6 | Кожный антисептик | | | 24 345,00 | 24 345,00 | КОСГУ 346 |
| 7 | Лампа для проектора | | | 6 000,00 | 6 000,00 | КОСГУ 346 |
| 8 | Счетчик гор. воды | | | 4 000,00 | 4 000,00 | КОСГУ 346 |
| 9 | Наградная продукция (медали) | | | 5 700,00 | 5 700,00 | КОСГУ 349 |
| Итого | | | | x | 564 645,72 | x |

*Рассчитывается путем умножения значений показателей в графах 4 и 5.

Всего по Плану финансово-хозяйственной деятельности за счет предпринимательской и иной приносящей доход деятельности (руб.)

2 342 139,53

остаток на 01.01.2020г.
доход
расход

аренда
возм ком. усл.
возм эксп. усл.
3 400,00
189 178,25
4 714,38
60 616,61
298 237,38
23 577,15
64 016,61
487 415,63
28 291,53

Обоснования (расчеты), прилагаемые
к Плану финансово-хозяйственной деятельности на 30.06.2021 г.
МАОУ СОШ № 76

РАЗДЕЛ 2
РАСХОДЫ

1. Обоснование (расчет) выплат персоналу (строка 210)

Код вида расходов _____ 111, 119
Источник финансового обеспечения _____ Доходы от предпринимательской и иной приносящей доход деятельности

1.1. Обоснование (расчет) расходов на оплату труда

| Фонд оплаты труда по штатному расписанию, руб. | | Фонд оплаты труда по тарификации, руб. | | Фонд оплаты труда в год, руб.* | |
|--|-------|--|---------|--------------------------------|-------|
| непедагогические работники, участвующие в образовательном процессе | | педагогические работники | | | |
| в месяц | в год | в год | в месяц | в год | в год |
| 1 | 2 | 3 | 4 | 5 | 6 |
| | 0,00 | | 0,00 | | 0,00 |
| | | | | | 0,00 |
| | | | | | 0,00 |

*Рассчитывается путем сложения граф 2+4+6=7

1.2. Обоснование (расчет) выплат при направлении в служебные командировки

| № п/п | Наименование выплаты | Средний размер выплаты на одного работника в день, руб. | Количество работников, чел. | Количество дней | Сумма, руб.* |
|-------|----------------------|---|-----------------------------|-----------------|--------------|
| 1 | 2 | 3 | 4 | 5 | 6 |
| 1 | | | | | 0,00 |
| 2 | | | | | 0,00 |
| Итого | | x | x | x | 0,00 |

*Рассчитывается путем умножения значений показателей в графах 3, 4, 5.

1.3. Обоснование (расчет) расходов на выплату пособия по уходу за ребенком

| № п/п | Наименование выплаты | Численность работников, получающих пособие, чел. | Количество выплат в год на одного работника | Размер выплаты (пособия) в месяц, руб. | Сумма, руб.* |
|-------|----------------------|--|---|--|--------------|
| 1 | 2 | 3 | 4 | 5 | 6 |
| 1 | | | | | 0,00 |
| 2 | | | | | 0,00 |
| Итого | | x | x | x | 0,00 |

*Рассчитывается путем умножения значений показателей в графах 3, 4, 5.

1.4. Обоснование (расчет) страховых взносов на обязательное страхование в Пенсионный фонд Российской Федерации, в Фонд социального страхования Российской Федерации, в Федеральный фонд обязательного медицинского страхования

| № п/п | Наименование государственного внебюджетного фонда | Размер базы для начисления страховых взносов, руб. | Сумма взноса, руб. |
|-------|---|--|--------------------|
| 1 | 2 | 3 | 4 |
| 1 | Страховые взносы в Пенсионный фонд Российской Федерации, в том числе | x | |
| 1.1 | по ставке 22,0% | | |
| 1.2 | по ставке 10,0% | 0,00 | 0,00 |
| 1.3 | с применением пониженных тарифов взносов в Пенсионный фонд Российской Федерации для отдельных категорий плательщиков | | |
| 2 | Страховые взносы в Фонд социального страхования Российской Федерации, в том числе | x | |
| 2.1 | обязательное социальное страхование на случай временной нетрудоспособности и в связи с материнством по ставке 2,9 % | 0,00 | 0,00 |
| 2.2 | с применением ставки взносов в Фонд социального страхования Российской Федерации по ставке 0,0 % | | |
| 2.3 | обязательное социальное страхование от несчастных случаев на производстве и профессиональных заболеваний по ставке 0,2% | 0,00 | 0,00 |
| 2.4 | обязательное социальное страхование от несчастных случаев на производстве и профессиональных заболеваний по ставке 0, % | | |

| | | | |
|-------|---|------|------|
| 2.5 | обязательное социальное страхование от несчастных случаев на производстве и профессиональных заболеваний по ставке 0,_% | | |
| 3 | Страховые взносы в Федеральный фонд обязательного медицинского страхования по ставке 5,1% | 0,00 | 0,00 |
| Итого | | x | 0,00 |

2. Обоснование (расчет) расходов на социальные и иные выплаты населению

Код вида расходов _____

Источник финансового обеспечения _____

| № п/п | Наименование показателя | Размер одной выплаты, руб. | Количество выплат в год, ед. | Общая сумма выплат, руб.* |
|-------|-------------------------|----------------------------|------------------------------|---------------------------|
| 1 | 2 | 3 | 4 | 5 |
| 1 | | | | 0,00 |
| 2 | | | | 0,00 |
| Итого | | x | x | 0,00 |

*Рассчитывается путем умножения значений показателей в графах 3, 4.

3. Обоснование (расчет) расходов на уплату налогов, сборов и иных платежей

Код вида расходов _____

851

Источник финансового обеспечения _____

| № п/п | Наименование расходов | Налоговая база, руб. | Ставка налога, % | Сумма исчисленного налога, подлежащего уплате, руб. |
|-------|-----------------------|----------------------|------------------|---|
| 1 | 2 | 3 | 4 | 5 |
| Итого | | x | | 0,00 |

*Рассчитывается путем умножения значений показателей в графах 3, 4 и деления полученного произведения на 100.

4. Обоснование (расчет) расходов на безвозмездные перечисления организациям

Код вида расходов _____

Источник финансового обеспечения _____

| № п/п | Наименование показателя | Размер одной выплаты, руб. | Количество выплат в год, ед. | Общая сумма выплат, руб.* |
|-------|-------------------------|----------------------------|------------------------------|---------------------------|
| 1 | 2 | 3 | 4 | 5 |
| 1 | | | | 0,00 |
| 2 | | | | 0,00 |
| Итого | | x | x | 0,00 |

*Рассчитывается путем умножения значений показателей в графах 3 и 4.

5. Обоснование (расчет) прочих расходов (кроме расходов на закупку товаров, работ, услуг)

Код вида расходов _____

Источник финансового обеспечения _____

| № п/п | Наименование показателя | Размер одной выплаты, руб. | Количество выплат в год, ед. | Общая сумма выплат, руб.* |
|-------|-------------------------|----------------------------|------------------------------|---------------------------|
| 1 | 2 | 3 | 4 | 5 |
| 1 | | | | 0,00 |
| 2 | | | | 0,00 |
| Итого | | x | x | 0,00 |

*Рассчитывается путем умножения значений показателей в графах 3 и 4.

6. Обоснование (расчет) расходов за закупку товаров, работ, услуг

Код вида расходов _____

244

Источник финансового обеспечения _____

Доходы от предпринимательской и иной приносящей доход деятельности

6.1. Обоснование (расчет) расходов на оплату услуг связи

| № п/п | Наименование расходов | Поставщик услуги, реквизиты договора | Количество номеров | Количество платежей в год | Стоимость за единицу, руб. | Сумма, руб.* | Примечание |
|-------|-----------------------|--------------------------------------|--------------------|---------------------------|----------------------------|--------------|------------|
| 1 | 2 | 3 | 4 | 5 | 6 | 7 | 8 |
| Итого | | | x | x | x | 0,00 | x |

*Рассчитывается путем умножения значений показателей в графах 4, 5, 6.

6.2. Обоснование (расчет) расходов на оплату транспортных услуг

| № п/п | Наименование расходов | Поставщик услуги, реквизиты договора | Количество услуг перевозки | Цена услуги перевозки, руб. | Сумма, руб.* | Примечание |
|-------|-----------------------|--------------------------------------|----------------------------|-----------------------------|--------------|------------|
| 1 | 2 | 3 | 4 | 5 | 6 | 7 |
| 1 | | | | | 0,00 | |
| 2 | | | | | 0,00 | |
| Итого | | | x | x | 0,00 | x |

*Рассчитывается путем умножения значений показателей в графах 4 и 5.

6.3. Обоснование (расчет) расходов на оплату коммунальных услуг

| № п/п | Наименование показателя | Поставщик услуги, реквизиты договора | Размер потребления ресурсов | Тариф (с учетом НДС), руб. | Индексация, % | Сумма, руб.* | Примечание |
|-------|-------------------------|--------------------------------------|-----------------------------|----------------------------|---------------|--------------|------------|
| 1 | 2 | 3 | 3 | 4 | 5 | 6 | 7 |
| 1 | Электроснабжение | | 62 743,79 | 6,54 | | 410 620,48 | КВР 247 |
| 2 | Теплоснабжение | | 33,02 | 2 021,68 | | 66 754,43 | КВР 247 |
| 3 | Нагрев ГВС | | 1,44 | 2 021,68 | | 2 911,79 | КВР 244 |
| 4 | Горячее водоснабжение | | 24,75 | 32,06 | | 793,40 | КВР 244 |
| 5 | Холодное водоснабжение | | 89,12 | 40,46 | | 3 605,50 | КВР 244 |
| 6 | Водоотведение | | 113,86 | 23,98 | | 2 730,02 | КВР 244 |
| Итого | | | x | x | x | 487 415,63 | |

*Рассчитывается путем умножения значений показателей в графах 4, 5, 6

6.4. Обоснование (расчет) расходов на оплату аренды имущества

| № п/п | Наименование показателя | Количество | Ставка арендной платы | Стоимость с учетом НДС, руб. | Примечание |
|-------|-------------------------|------------|-----------------------|------------------------------|------------|
| 1 | 2 | 3 | 4 | 5 | 6 |
| | | | | | |
| Итого | | x | x | 0,00 | x |

6.5. Обоснование (расчет) расходов на оплату работ, услуг по содержанию имущества

| № п/п | Наименование расходов | Объект | Поставщик, реквизиты договора | Количество договоров, шт. | Стоимость работ (услуг), руб. | Примечание |
|-------|---|--------|-------------------------------|---------------------------|-------------------------------|------------|
| 1 | 2 | 3 | 4 | 5 | 6 | 7 |
| 1 | Тех. Обслуживание пожарной сигнализации | | | 1 | 999,36 | |
| 2 | Тех. Обслуживание тревожной кнопки | | | 1 | 198,07 | |
| 3 | Тех. Обслуживание вентиляции | | | 1 | 225,60 | |
| 4 | Информационное обслуживание УКУТ и ИТП | | | 1 | 1 309,50 | |
| Итого | | x | x | 1 | 2 732,53 | x |

6.6. Обоснование (расчет) расходов на оплату прочих работ, услуг

| № п/п | Наименование расходов | Поставщик, реквизиты договора | Количество договоров, шт. | Средняя стоимость, руб. | Стоимость услуги, руб. | Примечание |
|-------|-----------------------|-------------------------------|---------------------------|-------------------------|------------------------|------------|
| 1 | 2 | 3 | 4 | 5 | 6 | 7 |
| 1 | | | 1 | 0,00 | 0,00 | |
| Итого | | x | x | x | 0,00 | x |

6.7. Обоснование (расчет) расходов на приобретение основных средств, материальных запасов

| № п/п | Наименование расходов | Поставщик, реквизиты договора | Количество, шт. | Средняя стоимость, руб. | Сумма, руб.* | Примечание |
|-------|-------------------------------|-------------------------------|-----------------|-------------------------|--------------|------------|
| 1 | 2 | 3 | 4 | 5 | 6 | 7 |
| 1 | Приобретение основных средств | | 1 | 89 575,61 | 89 575,61 | КОСГУ 310 |
| Итого | | | x | x | 89 575,61 | x |

*Рассчитывается путем умножения значений показателей в графах 4 и 5.

Всего по Плану финансово-хозяйственной деятельности за счет предпринимательской и иной приносящей доход деятельности (руб.)

579 723,77

остаток на 01.01.2021г.
доход
расход

Доходы от активов
7 709,00
0,00
7 709,00

Обоснования (расчеты), прилагаемые
к Плану финансово-хозяйственной деятельности на 30.06.2021 г.
МАОУ СОШ № 76

РАЗДЕЛ 2
РАСХОДЫ

1. Обоснование (расчет) выплат персоналу (строка 210)

Код вида расходов _____

Источник финансового обеспечения _____

1.1. Обоснование (расчет) расходов на оплату труда

| Фонд оплаты труда по штатному расписанию, руб. | | Фонд оплаты труда по тарификации, руб. | | | Фонд оплаты труда в год, руб.* | |
|--|-------|---|--|--------------------------|--------------------------------|-------|
| непедагогические работники, участвующие в образовательном процессе | | непедагогические работники, не участвующие в образовательном процессе | | педагогические работники | | |
| в месяц | в год | в месяц | | в год | в месяц | в год |
| 1 | 2 | 3 | | 4 | 5 | 7 |
| | 0,00 | | | 0,00 | | |
| | | | | | 0,00 | 0,00 |

*Рассчитывается путем сложения граф 2+4+6=7

1.2. Обоснование (расчет) выплат при направлении в служебные командировки

| № п/п | Наименование выплаты | Средний размер выплаты на одного работника в день, руб. | Количество работников, чел. | Количество дней | Сумма, руб.* |
|-------|----------------------|---|-----------------------------|-----------------|--------------|
| 1 | 2 | 3 | 4 | 5 | 6 |
| 1 | | | | | 0,00 |
| 2 | | | | | 0,00 |
| Итого | | x | x | x | 0,00 |

*Рассчитывается путем умножения значений показателей в графах 3, 4, 5.

1.3. Обоснование (расчет) расходов на выплату пособия по уходу за ребенком

| № п/п | Наименование выплаты | Численность работников, получающих пособие, чел. | Количество выплат в год на одного работника | Размер выплаты (пособия) в месяц, руб. | Сумма, руб.* |
|-------|----------------------|--|---|--|--------------|
| 1 | 2 | 3 | 4 | 5 | 6 |
| 1 | | | | | 0,00 |
| 2 | | | | | 0,00 |
| Итого | | x | x | x | 0,00 |

*Рассчитывается путем умножения значений показателей в графах 3, 4, 5.

1.4. Обоснование (расчет) страховых взносов на обязательное страхование в Пенсионный фонд Российской Федерации, в Фонд социального страхования Российской Федерации, в Федеральный фонд обязательного медицинского страхования

| № п/п | Наименование государственного внебюджетного фонда | Размер базы для начисления страховых взносов, руб. | Сумма взноса, руб. |
|-------|---|--|--------------------|
| 1 | 2 | 3 | 4 |
| 1 | Страховые взносы в Пенсионный фонд Российской Федерации, в том числе | x | |
| 1.1 | по ставке 22,0% | 0,00 | 0,00 |
| 1.2 | по ставке 10,0% | | |
| 1.3 | с применением пониженных тарифов взносов в Пенсионный фонд Российской Федерации для отдельных категорий плательщиков | | |
| 2 | Страховые взносы в Фонд социального страхования Российской Федерации, в том числе | x | |
| 2.1 | обязательное социальное страхование на случай временной нетрудоспособности и в связи с материнством по ставке 2,9 % | 0,00 | 0,00 |
| 2.2 | с применением ставки взносов в Фонд социального страхования Российской Федерации по ставке 0,0 % | | |
| 2.3 | обязательное социальное страхование от несчастных случаев на производстве и профессиональных заболеваний по ставке 0,2% | 0,00 | 0,00 |
| 2.4 | обязательное социальное страхование от несчастных случаев на производстве и профессиональных заболеваний по ставке 0, % | | |
| 2.5 | обязательное социальное страхование от несчастных случаев на производстве и профессиональных заболеваний по ставке 0, % | | |
| 3 | Страховые взносы в Федеральный фонд обязательного медицинского страхования по ставке 5,1% | 0,00 | 0,00 |
| Итого | | x | 0,00 |

2. Обоснование (расчет) расходов на социальные
и иные выплаты населению

Код вида расходов _____
Источник финансового обеспечения _____

| № п/п | Наименование показателя | Размер одной выплаты, руб. | Количество выплат в год, ед. | Общая сумма выплат, руб.* |
|--------------|-------------------------|----------------------------|------------------------------|---------------------------|
| 1 | 2 | 3 | 4 | 5 |
| 1 | | | | 0,00 |
| 2 | | | | 0,00 |
| Итого | | x | x | 0,00 |

*Рассчитывается путем умножения значений показателей в графах 3, 4.

3. Обоснование (расчет) расходов на уплату налогов,
сборов и иных платежей

Код вида расходов _____ 851
Источник финансового обеспечения _____

| № п/п | Наименование расходов | Налоговая база, руб. | Ставка налога, % | Сумма исчисленного налога, подлежащего уплате, руб. |
|--------------|-----------------------|----------------------|------------------|---|
| 1 | 2 | 3 | 4 | 5 |
| 1 | | | | 0,00 |
| Итого | | x | | 0,00 |

*Рассчитывается путем умножения значений показателей в графах 3, 4 и деления полученного произведения на 100.

4. Обоснование (расчет) расходов на безвозмездные
перечисления организациям

Код вида расходов _____
Источник финансового обеспечения _____

| № п/п | Наименование показателя | Размер одной выплаты, руб. | Количество выплат в год, ед. | Общая сумма выплат, руб.* |
|--------------|-------------------------|----------------------------|------------------------------|---------------------------|
| 1 | 2 | 3 | 4 | 5 |
| 1 | | | | 0,00 |
| 2 | | | | 0,00 |
| Итого | | x | x | 0,00 |

*Рассчитывается путем умножения значений показателей в графах 3 и 4.

5. Обоснование (расчет) прочих расходов (кроме расходов
на закупку товаров, работ, услуг)

Код вида расходов _____
Источник финансового обеспечения _____

| № п/п | Наименование показателя | Размер одной выплаты, руб. | Количество выплат в год, ед. | Общая сумма выплат, руб.* |
|--------------|-------------------------|----------------------------|------------------------------|---------------------------|
| 1 | 2 | 3 | 4 | 5 |
| 1 | | | | 0,00 |
| 2 | | | | 0,00 |
| Итого | | x | x | 0,00 |

*Рассчитывается путем умножения значений показателей в графах 3 и 4.

6. Обоснование (расчет) расходов за закупку товаров, работ, услуг

Код вида расходов _____ 244
Источник финансового обеспечения _____ Доходы от выбытия материальных запасов

6.1. Обоснование (расчет) расходов на оплату услуг связи

| № п/п | Наименование расходов | Поставщик услуги, реквизиты договора | Количество номеров | Количество платежей в год | Стоимость за единицу, руб. | Сумма, руб.* | Примечание |
|--------------|-----------------------|--------------------------------------|--------------------|---------------------------|----------------------------|--------------|------------|
| 1 | 2 | 3 | 4 | 5 | 6 | 7 | 8 |
| 1 | | | | | | 0,00 | |
| 2 | | | | | | 0,00 | |
| Итого | | | x | x | x | 0,00 | x |

*Рассчитывается путем умножения значений показателей в графах 4, 5, 6.

6.2. Обоснование (расчет) расходов на оплату транспортных услуг

| № п/п | Наименование расходов | Поставщик услуги, реквизиты договора | Количество услуг перевозки | Цена услуги перевозки, руб. | Сумма, руб.* | Примечание |
|--------------|-----------------------|--------------------------------------|----------------------------|-----------------------------|--------------|------------|
| 1 | 2 | 3 | 4 | 5 | 6 | 7 |
| 1 | | | | | 0,00 | |
| 2 | | | | | 0,00 | |
| Итого | | | x | x | 0,00 | x |

*Рассчитывается путем умножения значений показателей в графах 4 и 5.

6.3. Обоснование (расчет) расходов на оплату коммунальных услуг

| № п/п | Наименование показателя | Поставщик услуги, реквизиты договора | Размер потребления ресурсов | Тариф (с учетом НДС), руб. | Индексация, % | Сумма, руб.* | Примечание |
|-------|-------------------------|--------------------------------------|-----------------------------|----------------------------|---------------|--------------|------------|
| 1 | 2 | 3 | 3 | 4 | 5 | 6 | 7 |
| 1 | | | | | | | |
| 2 | | | | | | | |
| 3 | | | | | | | |
| 4 | | | | | | | |
| 5 | | | | | | | |
| 6 | | | | | | | |
| Итого | | | x | x | x | 0,00 | x |

*Рассчитывается путем умножения значений показателей в графах 4, 5, 6

6.4. Обоснование (расчет) расходов на оплату аренды имущества

| № п/п | Наименование показателя | Количество | Ставка арендной платы | Стоимость с учетом НДС, руб. | Примечание |
|-------|-------------------------|------------|-----------------------|------------------------------|------------|
| 1 | 2 | 3 | 4 | 5 | 6 |
| | | | | | |
| Итого | | x | x | 0,00 | x |

6.5. Обоснование (расчет) расходов на оплату работ, услуг по содержанию имущества

| № п/п | Наименование расходов | Объект | Поставщик, реквизиты договора | Количество договоров, шт. | Стоимость работ (услуг), руб. | Примечание |
|-------|-----------------------|--------|-------------------------------|---------------------------|-------------------------------|------------|
| 1 | 2 | 3 | 4 | 5 | 6 | 7 |
| 1 | | | | | | |
| Итого | | x | x | | 0,00 | x |

6.6. Обоснование (расчет) расходов на оплату прочих работ, услуг

| № п/п | Наименование расходов | Поставщик, реквизиты договора | Количество договоров, шт. | Средняя стоимость, руб. | Стоимость услуги, руб. | Примечание |
|-------|-----------------------|-------------------------------|---------------------------|-------------------------|------------------------|------------|
| 1 | 2 | 3 | 4 | 5 | 6 | 7 |
| 1 | | | | | | |
| Итого | | x | x | x | 0,00 | x |

6.7. Обоснование (расчет) расходов на приобретение основных средств, материальных запасов

| № п/п | Наименование расходов | Поставщик, реквизиты договора | Количество, шт. | Средняя стоимость, руб. | Сумма, руб.* | Примечание |
|-------|----------------------------|-------------------------------|-----------------|-------------------------|--------------|------------|
| 1 | 2 | 3 | 4 | 5 | 6 | 7 |
| 1 | Борта для корта хоккейного | | | 7 709,00 | 7 709,00 | КОСГУ 346 |
| Итого | | | | x | 7 709,00 | x |

*Рассчитывается путем умножения значений показателей в графах 4 и 5.

Всего по Плану финансово-хозяйственной деятельности за счет предпринимательской и иной приносящей доход деятельности (руб.)

7 709,00

остаток на 01.01.2021г.
доход
расход

Благотворительные
пожертвования
0,00
500 000,00
500 000,00

Обоснования (расчеты), прилагаемые
к Плану финансово-хозяйственной деятельности на 30.06.2021 г.
МАОУ СОШ № 76

РАЗДЕЛ 2
РАСХОДЫ

1. Обоснование (расчет) выплат персоналу (строка 210)

Код вида расходов

Источник финансового обеспечения

1.1. Обоснование (расчет) расходов на оплату труда

| Фонд оплаты труда по штатному расписанию, руб. | | Фонд оплаты труда по тарификации, руб. | | Фонд оплаты труда в год, руб.* | |
|--|-------|---|-------|--------------------------------|-------|
| Областной бюджет | | Местный бюджет | | Областной бюджет | |
| непедагогические работники, участвующие в образовательном процессе | | непедагогические работники, не участвующие в образовательном процессе | | педагогические работники | |
| в месяц | в год | в месяц | в год | в месяц | в год |
| 1 | 2 | 3 | 4 | 5 | 7 |
| | 0,00 | | 0,00 | | 0,00 |
| *Рассчитывается путем сложения граф 2+4+6=7 | | | | | |

1.2. Обоснование (расчет) выплат при направлении в служебные командировки

| № п/п | Наименование выплаты | Средний размер выплаты на одного работника в день, руб. | Количество работников, чел. | Количество дней | Сумма, руб.* |
|--|----------------------|---|-----------------------------|-----------------|--------------|
| 1 | 2 | 3 | 4 | 5 | 6 |
| 1 | | | | | 0,00 |
| 2 | | | | | 0,00 |
| Итого | | x | x | x | 0,00 |
| *Рассчитывается путем умножения значений показателей в графах 3, 4, 5. | | | | | |

1.3. Обоснование (расчет) расходов на выплату пособия по уходу за ребенком

| № п/п | Наименование выплаты | Численность работников, получающих пособие, чел. | Количество выплат в год на одного работника | Размер выплаты (пособия) в месяц, руб. | Сумма, руб.* |
|--|----------------------|--|---|--|--------------|
| 1 | 2 | 3 | 4 | 5 | 6 |
| 1 | | | | | 0,00 |
| 2 | | | | | 0,00 |
| Итого | | x | x | x | 0,00 |
| *Рассчитывается путем умножения значений показателей в графах 3, 4, 5. | | | | | |

1.4. Обоснование (расчет) страховых взносов на обязательное страхование в Пенсионный фонд Российской Федерации, в Фонд социального страхования Российской Федерации, в Федеральный фонд обязательного медицинского страхования

| № п/п | Наименование государственного внебюджетного фонда | Размер базы для начисления страховых взносов, руб. | Сумма взноса, руб. |
|-------|---|--|--------------------|
| 1 | 2 | 3 | 4 |
| 1 | Страховые взносы в Пенсионный фонд Российской Федерации, в том числе | x | |
| 1.1 | по ставке 22,0% | 0,00 | 0,00 |
| 1.2 | по ставке 10,0% | | |
| 1.3 | с применением пониженных тарифов взносов в Пенсионный фонд Российской Федерации для отдельных категорий плательщиков | | |
| 2 | Страховые взносы в Фонд социального страхования Российской Федерации, в том числе | x | |
| 2.1 | обязательное социальное страхование на случай временной нетрудоспособности и в связи с материнством по ставке 2,9 % | 0,00 | 0,00 |
| 2.2 | с применением ставки взносов в Фонд социального страхования Российской Федерации по ставке 0,0 % | | |
| 2.3 | обязательное социальное страхование от несчастных случаев на производстве и профессиональных заболеваний по ставке 0,2% | 0,00 | 0,00 |

| | | | |
|-------|---|------|------|
| 2.4 | обязательное социальное страхование от несчастных случаев на производстве и профессиональных заболеваний по ставке 0, % | | |
| 2.5 | обязательное социальное страхование от несчастных случаев на производстве и профессиональных заболеваний по ставке 0, % | | |
| 3 | Страховые взносы в Федеральный фонд обязательного медицинского страхования по ставке 5,1% | 0,00 | 0,00 |
| Итого | | x | 0,00 |

2. Обоснование (расчет) расходов на социальные и иные выплаты населению

Код вида расходов _____

Источник финансового обеспечения _____

| № п/п | Наименование показателя | Размер одной выплаты, руб. | Количество выплат в год, ед. | Общая сумма выплат, руб.* |
|-------|-------------------------|----------------------------|------------------------------|---------------------------|
| 1 | 2 | 3 | 4 | 5 |
| 1 | | | | 0,00 |
| 2 | | | | 0,00 |
| Итого | | x | x | 0,00 |

*Рассчитывается путем умножения значений показателей в графах 3, 4.

3. Обоснование (расчет) расходов на уплату налогов, сборов и иных платежей

Код вида расходов _____

Источник финансового обеспечения _____

| № п/п | Наименование расходов | Налоговая база, руб. | Ставка налога, % | Сумма исчисленного налога, подлежащего уплате, руб. |
|-------|-----------------------|----------------------|------------------|---|
| 1 | 2 | 3 | 4 | 5 |
| 1 | | | | 0,00 |
| 2 | | | | 0,00 |
| 3 | | | | 0,00 |
| Итого | | x | | 0,00 |

*Рассчитывается путем умножения значений показателей в графах 3, 4 и деления полученного произведения на 100.

4. Обоснование (расчет) расходов на безвозмездные перечисления организациям

Код вида расходов _____

Источник финансового обеспечения _____

| № п/п | Наименование показателя | Размер одной выплаты, руб. | Количество выплат в год, ед. | Общая сумма выплат, руб.* |
|-------|-------------------------|----------------------------|------------------------------|---------------------------|
| 1 | 2 | 3 | 4 | 5 |
| 1 | | | | 0,00 |
| 2 | | | | 0,00 |
| Итого | | x | x | 0,00 |

*Рассчитывается путем умножения значений показателей в графах 3 и 4.

5. Обоснование (расчет) прочих расходов (кроме расходов на закупку товаров, работ, услуг)

Код вида расходов _____

Источник финансового обеспечения _____

| № п/п | Наименование показателя | Размер одной выплаты, руб. | Количество выплат в год, ед. | Общая сумма выплат, руб.* |
|-------|-------------------------|----------------------------|------------------------------|---------------------------|
| 1 | 2 | 3 | 4 | 5 |
| 1 | | | | 0,00 |
| 2 | | | | 0,00 |
| Итого | | x | x | 0,00 |

*Рассчитывается путем умножения значений показателей в графах 3 и 4.

6. Обоснование (расчет) расходов за закупку товаров, работ, услуг

Код вида расходов _____

244

Источник финансового обеспечения _____

Благотворительные пожертвования

6.1. Обоснование (расчет) расходов на оплату услуг связи

| № п/п | Наименование расходов | Поставщик услуги, реквизиты договора | Количество номеров | Количество платежей в год | Стоимость за единицу, руб. | Сумма, руб.* | Примечание |
|-------|-----------------------|--------------------------------------|--------------------|---------------------------|----------------------------|--------------|------------|
| 1 | 2 | 3 | 4 | 5 | 6 | 7 | 8 |
| 1 | | | | | | 0,00 | |
| 2 | | | | | | 0,00 | |
| Итого | | | x | x | x | 0,00 | x |

*Рассчитывается путем умножения значений показателей в графах 4, 5, 6.

6.2. Обоснование (расчет) расходов на оплату транспортных услуг

| № п/п | Наименование расходов | Поставщик услуги, реквизиты договора | Количество услуг перевозки | Цена услуги перевозки, руб. | Сумма, руб.* | Примечание |
|-------|-----------------------|--------------------------------------|----------------------------|-----------------------------|--------------|------------|
| 1 | 2 | 3 | 4 | 5 | 6 | 7 |
| 1 | | | | | 0,00 | |
| 2 | | | | | 0,00 | |
| 3 | | | | | 0,00 | |
| Итого | | | x | x | 0,00 | x |

*Рассчитывается путем умножения значений показателей в графах 4 и 5.

6.3. Обоснование (расчет) расходов на оплату коммунальных услуг

| № п/п | Наименование показателя | Поставщик услуги, реквизиты договора | Размер потребления ресурсов | Тариф (с учетом НДС), руб. | Индексация, % | Сумма, руб.* | Примечание |
|-------|-------------------------|--------------------------------------|-----------------------------|----------------------------|---------------|--------------|------------|
| 1 | 2 | 3 | 3 | 4 | 5 | 6 | 7 |
| 1 | | | | | | 0,00 | |
| 2 | | | | | | 0,00 | |
| Итого | | | x | x | x | 0,00 | x |

*Рассчитывается путем умножения значений показателей в графах 4, 5, 6

6.4. Обоснование (расчет) расходов на оплату аренды имущества

| № п/п | Наименование показателя | Количество | Ставка арендной платы | Стоимость с учетом НДС, руб. | Примечание |
|-------|-------------------------|------------|-----------------------|------------------------------|------------|
| 1 | 2 | 3 | 4 | 5 | 6 |
| 1 | | | | | |
| 2 | | | | | |
| 3 | | | | | |
| Итого | | x | x | 0,00 | x |

6.5. Обоснование (расчет) расходов на оплату работ, услуг по содержанию имущества

| № п/п | Наименование расходов | Объект | Поставщик, реквизиты договора | Количество договоров, шт. | Стоимость работ (услуг), руб. | Примечание |
|-------|-----------------------|--------|-------------------------------|---------------------------|-------------------------------|------------|
| 1 | 2 | 3 | 4 | 5 | 6 | 7 |
| 1 | | | | | | |
| 2 | | | | | | |
| 3 | | | | | | |
| 4 | | | | | | |
| Итого | | x | x | | 0,00 | x |

6.6. Обоснование (расчет) расходов на оплату прочих работ, услуг

| № п/п | Наименование расходов | Поставщик, реквизиты договора | Количество договоров, шт. | Средняя стоимость, руб. | Стоимость услуги, руб. | Примечание |
|-------|-----------------------|-------------------------------|---------------------------|-------------------------|------------------------|------------|
| 1 | 2 | 3 | 4 | 5 | 6 | 7 |
| 1 | | | | | | |
| 2 | | | | | | |
| 3 | | | | | | |
| Итого | | x | x | x | 0,00 | x |

6.7. Обоснование (расчет) расходов на приобретение основных средств, материальных запасов

| № п/п | Наименование расходов | Поставщик, реквизиты договора | Количество, шт. | Средняя стоимость, руб. | Сумма, руб.* | Примечание |
|-------|----------------------------|-------------------------------|-----------------|-------------------------|--------------|------------|
| 1 | 2 | 3 | 4 | 5 | 6 | 7 |
| 1 | Борта для корта хоккейного | | 1 | 500 000,00 | 500 000,00 | КОСГУ 346 |
| 2 | | | | | 0,00 | |
| 3 | | | | | 0,00 | |
| Итого | | | x | x | 500 000,00 | x |

*Рассчитывается путем умножения значений показателей в графах 4 и 5.

Всего по Плану финансово-хозяйственной деятельности за счет (указать источник финансирования и сумму в рублях).

500 000,00

Обоснования (расчеты), прилагаемые
к Плану финансово-хозяйственной деятельности на 30.06.2021 г.
МАОУ СОШ № 76

РАЗДЕЛ 2
РАСХОДЫ

1. Обоснование (расчет) выплат персоналу (строка 210)

Код вида расходов _____ 111,119
Источник финансового обеспечения _____ Целевые субсидии

1.1. Обоснование (расчет) расходов на оплату труда

| Фонд оплаты труда по штатному расписанию, руб. | | Фонд оплаты труда по тарификации, руб. | | Фонд оплаты труда в год, руб.* | |
|--|-------|--|--------------|--------------------------------|--------------|
| непедагогические работники, участвующие в образовательном процессе | | педагогические работники | | | |
| в месяц | в год | в год | в месяц | в год | в год |
| 1 | 2 | 3 | 4 | 5 | 6 |
| | 0,00 | | | | |
| | | | 2 484 000,00 | 207 000,00 | 0,00 |
| | | | | | 2 484 000,00 |

*Рассчитывается путем сложения граф 2+4+6=7

1.2. Обоснование (расчет) выплат при направлении в служебные командировки

| № п/п | Наименование выплаты | Средний размер выплаты на одного работника в день, руб. | Количество работников, чел. | Количество дней | Сумма, руб.* |
|-------|----------------------|---|-----------------------------|-----------------|--------------|
| 1 | 2 | 3 | 4 | 5 | 6 |
| 1 | | | | | 0,00 |
| Итого | | x | x | x | 0,00 |

*Рассчитывается путем умножения значений показателей в графах 3, 4, 5.

1.3. Обоснование (расчет) расходов на выплату пособия по уходу за ребенком

| № п/п | Наименование выплаты | Численность работников, получающих пособие, чел. | Количество выплат в год на одного работника | Размер выплаты (пособия) в месяц, руб. | Сумма, руб.* |
|-------|----------------------|--|---|--|--------------|
| 1 | 2 | 3 | 4 | 5 | 6 |
| 1 | | | | | 0,00 |
| Итого | | x | x | x | 0,00 |

*Рассчитывается путем умножения значений показателей в графах 3, 4, 5.

1.4. Обоснование (расчет) страховых взносов на обязательное страхование в Пенсионный фонд Российской Федерации, в Фонд социального страхования Российской Федерации, в Федеральный фонд обязательного медицинского страхования

| № п/п | Наименование государственного внебюджетного фонда | Размер базы для начисления страховых взносов, руб. | Сумма взноса, руб. |
|-------|---|--|--------------------|
| 1 | 2 | 3 | 4 |
| 1 | Страховые взносы в Пенсионный фонд Российской Федерации, в том числе | x | |
| 1.1 | по ставке 22,0% | | |
| 1.2 | по ставке 10,0% | 2 484 000,00 | 546 480,00 |
| 1.3 | с применением пониженных тарифов взносов в Пенсионный фонд Российской Федерации для отдельных категорий плательщиков | | |
| 2 | Страховые взносы в Фонд социального страхования Российской Федерации, в том числе | x | |
| 2.1 | обязательное социальное страхование от несчастных случаев на производстве и в связи с материнством по ставке 2,9 % | 2 484 000,00 | 72 036,00 |
| 2.2 | с применением ставки взносов в Фонд социального страхования Российской Федерации по ставке 0,0 % | | |
| 2.3 | обязательное социальное страхование от несчастных случаев на производстве и профессиональных заболеваний по ставке 0,2% | 2 484 000,00 | 4 968,00 |
| 2.4 | обязательное социальное страхование от несчастных случаев на производстве и профессиональных заболеваний по ставке 0, % | | |
| 2.5 | обязательное социальное страхование от несчастных случаев на производстве и профессиональных заболеваний по ставке 0, % | | |
| 3 | Страховые взносы в Федеральный фонд обязательного медицинского страхования по ставке 5,1% | 2 484 000,00 | 126 684,00 |
| Итого | | x | 750 168,00 |

2. Обоснование (расчет) расходов на социальные и иные выплаты населению

Код вида расходов

323

Источник финансового обеспечения

Целевые субсидии

| № п/п | Наименование показателя | Размер одной выплаты, руб. | Количество выплат в год, ед. | Общая сумма выплат, руб.* |
|-------|--|----------------------------|------------------------------|---------------------------|
| 1 | 2 | 3 | 4 | 5 |
| 1 | Обеспечение дополнительных гарантий по социальной поддержке детей-сирот и детей, оставшихся без попечения родителей, лиц из числа детей-сирот и детей, оставшихся без попечения родителей, лиц, потерявших в период обучения обоих родителей или единственного родителя, обучающихся в муниципальных образовательных организациях, расположенных на территории Свердловской области, в 2021 году | | | 57 000,00 |
| 2 | На приобретение путевок в детские санаторно-курортные организации, расположенные на побережье Черного моря ("Поезд здоровья") в 2021 г. | | | 36 015,00 |
| Итого | | x | x | 93 015,00 |

*Рассчитывается путем умножения значений показателей в графах 3, 4.

3. Обоснование (расчет) расходов на уплату налогов, сборов и иных платежей

Код вида расходов

244

Источник финансового обеспечения

| № п/п | Наименование расходов | Налоговая база, руб. | Ставка налога, % | Сумма исчисленного налога, подлежащего уплате, руб. |
|-------|-----------------------|----------------------|------------------|---|
| 1 | 2 | 3 | 4 | 5 |
| 1 | | | | 0,00 |
| 2 | | | | 0,00 |
| 3 | | | | 0,00 |
| Итого | | x | | 0,00 |

*Рассчитывается путем умножения значений показателей в графах 3, 4 и деления полученного произведения на 100.

4. Обоснование (расчет) расходов на безвозмездные перечисления организациям

Код вида расходов

Источник финансового обеспечения

| № п/п | Наименование показателя | Размер одной выплаты, руб. | Количество выплат в год, ед. | Общая сумма выплат, руб.* |
|-------|-------------------------|----------------------------|------------------------------|---------------------------|
| 1 | 2 | 3 | 4 | 5 |
| 1 | | | | 0,00 |
| 2 | | | | 0,00 |
| Итого | | x | x | 0,00 |

*Рассчитывается путем умножения значений показателей в графах 3 и 4.

5. Обоснование (расчет) прочих расходов (кроме расходов на закупку товаров, работ, услуг)

Код вида расходов

Источник финансового обеспечения

| № п/п | Наименование показателя | Размер одной выплаты, руб. | Количество выплат в год, ед. | Общая сумма выплат, руб.* |
|-------|-------------------------|----------------------------|------------------------------|---------------------------|
| 1 | 2 | 3 | 4 | 5 |
| 1 | | | | 0,00 |
| 2 | | | | 0,00 |
| Итого | | x | x | 0,00 |

*Рассчитывается путем умножения значений показателей в графах 3 и 4.

6. Обоснование (расчет) расходов за закупку товаров, работ, услуг

Код вида расходов _____
 Источник финансового обеспечения _____

6.1. Обоснование (расчет) расходов на оплату услуг связи

| № п/п | Наименование расходов | Поставщик услуги, реквизиты договора | Количество номеров | Количество платежей в год | Стоимость за единицу, руб. | Сумма, руб.* | Примечание |
|--------|-----------------------|--------------------------------------|--------------------|---------------------------|----------------------------|--------------|------------|
| 1 | 2 | 3 | 4 | 5 | 6 | 7 | 8 |
| 1 | | | | | | 0,00 | |
| 2 | | | | | | 0,00 | |
| Итого: | | | x | x | x | 0,00 | x |

*Рассчитывается путем умножения значений показателей в графах 4, 5, 6.

6.2. Обоснование (расчет) расходов на оплату транспортных услуг

| № п/п | Наименование расходов | Поставщик услуги, реквизиты договора | Количество услуг перевозки | Цена услуги перевозки, руб. | Сумма, руб.* | Примечание |
|--------|-----------------------|--------------------------------------|----------------------------|-----------------------------|--------------|------------|
| 1 | 2 | 3 | 4 | 5 | 6 | 7 |
| 1 | | | | | 0,00 | |
| 2 | | | | | 0,00 | |
| 3 | | | | | 0,00 | |
| Итого: | | | x | x | 0,00 | x |

*Рассчитывается путем умножения значений показателей в графах 4 и 5.

6.3. Обоснование (расчет) расходов на оплату коммунальных услуг

| № п/п | Наименование показателя | Поставщик услуги, реквизиты договора | Размер потребления ресурсов | Тариф (с учетом НДС), руб. | Индексация, % | Сумма, руб.* | Примечание |
|--------|-------------------------|--------------------------------------|-----------------------------|----------------------------|---------------|--------------|------------|
| 1 | 2 | 3 | 3 | 4 | 5 | 6 | 7 |
| 1 | | | | | | 0,00 | |
| 2 | | | | | | 0,00 | |
| Итого: | | | x | x | x | 0,00 | x |

*Рассчитывается путем умножения значений показателей в графах 4, 5, 6.

6.4. Обоснование (расчет) расходов на оплату аренды имущества

| № п/п | Наименование показателя | Количество | Ставка арендной платы | Стоимость с учетом НДС, руб. | Примечание |
|--------|-------------------------|------------|-----------------------|------------------------------|------------|
| 1 | 2 | 3 | 4 | 5 | 6 |
| 1 | | | | | |
| 2 | | | | | |
| 3 | | | | | |
| Итого: | | x | x | 0,00 | x |

6.5. Обоснование (расчет) расходов на оплату работ, услуг по содержанию имущества

| № п/п | Наименование расходов | Объект | Поставщик, реквизиты договора | Количество договоров, шт. | Стоимость работ (услуг), руб. | Примечание |
|--------|--|--------|-------------------------------|---------------------------|-------------------------------|------------|
| 1 | 2 | 3 | 4 | 5 | 6 | 7 |
| 1 | Обработка чердачного покрытия противопожарными составами | | | | 130 000,00 | |
| Итого: | | x | x | | 130 000,00 | x |

6.6. Обоснование (расчет) расходов на оплату прочих работ, услуг

| № п/п | Наименование расходов | Поставщик, реквизиты договора | Количество договоров, шт. | Средняя стоимость, руб. | Стоимость услуги, руб. | Примечание |
|-------|---|-------------------------------|---------------------------|-------------------------|------------------------|------------|
| 1 | 2 | 3 | 4 | 5 | 6 | 7 |
| 1 | Организация питания в общеобразовательных учреждениях | | 1 | 1 779 000,00 | 1 779 000,00 | |
| 2 | Организация бесплатного горячего питания обучающихся, получающих начальное общее образование в муниципальных образовательных организациях | | 1 | 2 263 200,00 | 2 263 200,00 | |
| 3 | На проведение экскурсионной и музыкальной программы в рамках городских мероприятий с одаренными детьми | | 1 | 55 000,00 | 55 000,00 | |
| Итого | | x | x | x | 4 097 200,00 | x |

6.7. Обоснование (расчет) расходов на приобретение основных средств, материальных запасов

| № п/п | Наименование расходов | Поставщик, реквизиты договора | Количество, шт. | Средняя стоимость, руб. | Сумма, руб.* | Примечание |
|-------|-----------------------|-------------------------------|-----------------|-------------------------|--------------|------------|
| 1 | 2 | 3 | 4 | 5 | 6 | 7 |
| Итого | | | | x | 0,00 | x |

*Рассчитывается путем умножения значений показателей в графах 4 и 5.

Всего по Плану финансово-хозяйственной деятельности за счет целевых субсидий (руб.)

7 554 383,00

**ДОКУМЕНТ ПОДПИСАН
ЭЛЕКТРОННОЙ ПОДПИСЬЮ**

СВЕДЕНИЯ О СЕРТИФИКАТЕ ЭП

Сертификат 603332450510203670830559428146817986133868575830

Владелец Климовских Игорь Александрович

Действителен с 09.03.2021 по 09.03.2022